

+ ねぶせパーフェクト

セル盤用傾斜器 特許出願中

傾斜は利益の第一歩

どんぴしゃパーフェクトと組み合わせて使用することで、セル盤の傾斜を正確・迅速に調整することができる傾斜器です

気泡管・タイプ



4つの傾斜角度が同時に測定することが可能

測定傾斜 3分、3分5厘、4分、4分5厘

サイズ 幅70×高さ42.5×奥行80mm

下側測定足可動範囲 195mm・スライド

- どんぴしゃパーフェクトの効果を最大限発揮する為には、「ねぶせパーフェクト」が必要です。
- 調整器を用いることによって、気泡管の再調整が可能です。
- ご要望に応じて、別途費用にて、初期傾斜を変更致します。



+ ダイヨーホーⅣ

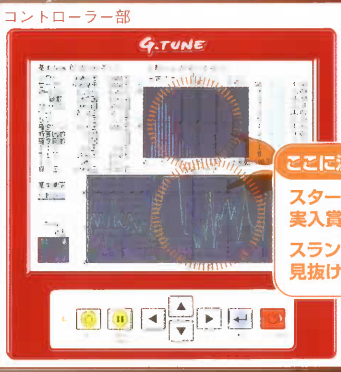
ダイヨーホーⅡとG-TUNEのセット 特許出願中

予測の前提は、試打です。

- 付属品
- モニターケーブル
 - 接続コネクタ/機械信号接続線(5本)
 - 制御BOX用電源ケーブル

業界初の 保留玉止め打ち 機能搭載

- ホールでの試打から卒業しませんか?
- 釘整備の時間が十分確保出来ます。



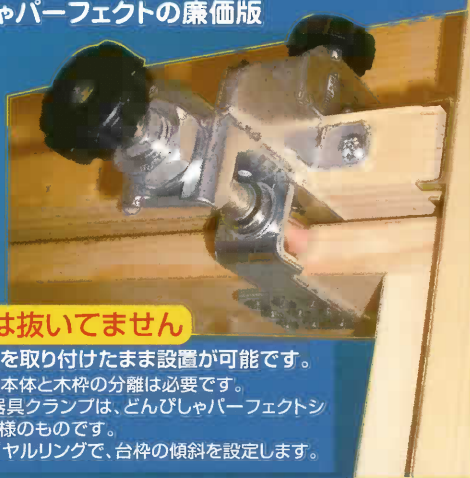
ここに注目!!
スタート及び
実入賞の
スランプを
見抜けます!

取付の効率と精度を飛躍的に向上させる!

どんぴしゃ[®]

パチンコ台取付機 Ver.4

どんぴしゃパーフェクトの廉価版



でも、手は抜いてません

- パチンコ台を取り付けたまま設置が可能です。
- パチンコ台本体と木枠の分離は必要です。
 - 下部固定器具クランプは、どんぴしゃパーフェクトシリーズと同様のものです。
 - 専用のダイヤルリングで、台枠の傾斜を設定します。

*どんぴしゃパーフェクト及びどんぴしゃパーフェクト Ver.2・どんぴしゃパーフェクト Ver.3は、島の形状によって、設置費用が異なる為、設置の際は、必ず、現場調査が必要となります。
どんぴしゃパーフェクト及びどんぴしゃパーフェクト Ver.2・どんぴしゃパーフェクト Ver.3の費用には、セル盤傾斜の設定及びパチンコ台の取付・使用方法のレクチャー(1回)を含んでおります。
どんぴしゃパーフェクト及びどんぴしゃパーフェクト Ver.2・どんぴしゃパーフェクト Ver.3・どんぴしゃ Ver.4の保証期間は、ワイヤロック部を除き、適正使用状態で、ご購入後、1年となります。万が一、故障が発生した場合は、1台につき、1回に限り、送料負担のみで、交換部品をご提供致します。
どんぴしゃパーフェクト及びどんぴしゃパーフェクト Ver.2・どんぴしゃパーフェクト Ver.3のワイヤロックは、消耗品となっております。破断した場合は、ワイヤロック部品代及び送料負担で、代替品をご提供致します。
どんぴしゃパーフェクトの調整孔カバーは、別途費用にて、塗装及び素材の変更を承ります。
どんぴしゃパーフェクトの設置に際してのトランスの移設・アウトボックスの移設及び加工・補給カウタの移動・HUBの移設等々、付帯工事には、費用が発生致します。また、配線結線作業/島補強工事/筒柱切断工事/強電工事/弱電工事/ランプ板フィルム及び固定物除去作業は、原則、請け負っておりません。

●お得な情報ホームページ

傾斜革命 専用ホームページ

お得な情報をホームページで提供しております!

スリーストーン 検索

●製造・販売元

3STONE[®] 株式会社スリーストーン

〒340-0022 埼玉県草加市瀬崎町607-14
TEL.048-920-3300 FAX.048-920-3322
E-Mail.support@3stone.jp

<http://www.3stone.co.jp/>

製品の仕様は予告なく変更することがあります。
仕様に含まれない使用方法によって生じた故障は保証外となります。

●取扱店

+ ねぶせパーフェクト

ダイヨーホーⅣと
ねぶせパーフェクトを
併用すれば、効果は明らかです

ダイヨーホーⅣ ねぶせパーフェクト

ダイヨーホーⅡとG-TUNEのセット

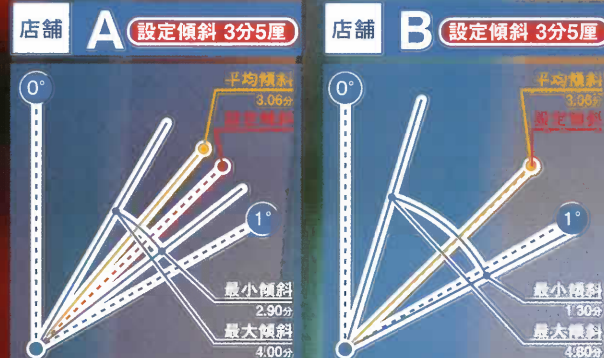
セル盤用傾斜器



まだ、パチンコ台の台枠で傾斜を測定してませんか?

どんぴしゃ[®] パチンコ台取付機 パーフェクト

! 台枠の傾斜とセル盤の傾斜(盤面傾斜)には、ずれがあります 特に、面替え(セル盤のみの購入)をした場合は、顕著です



パチンコ台設置可能範囲 約4分6厘(≒約1°≒約14.2mm)

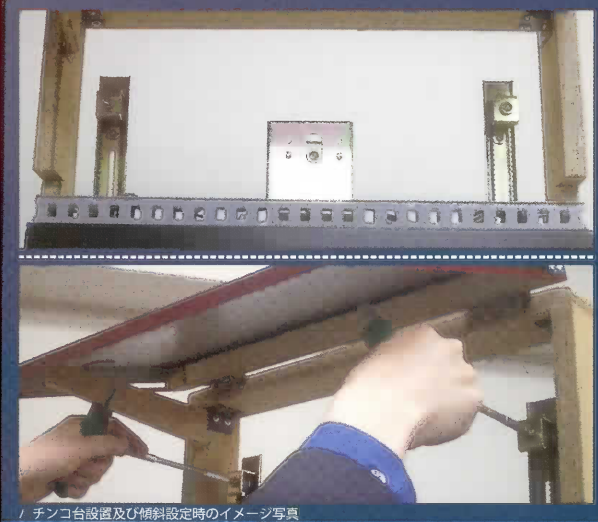
3.50	設定傾斜	3.50
20	サンプル	28
3.06	平均傾斜	3.48
-0.44	差の平均	-0.03

台番	傾斜	差	実測	差	傾斜	台番
156	2.9	-0.6	0.3	3.8	150	
157	3.0	-0.5	0.7	4.2	138	
158	3.0	-0.5	0.6	4.1	137	
159	3.2	-0.3	0.5	4.0	136	
160	2.7	-0.8	0.5	4.0	135	
161	2.7	-0.8	0.6	4.1	134	
162	2.7	-0.8	-0.8	2.7	133	
163	3.0	-0.5	-0.6	2.9	132	
164	3.1	-0.4	-0.6	2.9	131	
165	3.2	-0.3	0	3.5	130	
166	3.0	-0.5	-2	1.5	129	
167	4.0	0.5	-2.2	1.3	128	
168	2.9	-0.6	0.5	4.0	127	
169	3.5	0.0	-0.6	2.9	126	
170	3.5	0.0	-0.3	3.2	125	
171	3.0	-0.5	-0.8	2.7	124	
172	3.5	0.0	-0.8	2.7	123	
173	3.1	-0.4	-0.2	3.3	122	
174	2.9	-0.6	0	3.5	580	
175	2.3	-1.2	1.3	4.8	578	
			1.2	4.7	577	
			0	3.5	576	
			0.1	3.6	575	
			0	3.5	574	
			-0.4	3.1	573	
			1	4.5	572	
			0.5	4.0	571	
			0.8	4.3	570	

どんぴしゃ[®] Ver.2

パチンコ台取付機

デザイン重視のホール様のご要望を反映し、ランプ板前面の調整孔を幕板内に移動しました。



パチンコ台設置及び傾斜設定時のイメージ写真

どんぴしゃ[®] Ver.3

パチンコ台取付機

デザイン重視のどんぴしゃパーフェクトVer.2を更に進化。ナンバーランプのW 440以上のお客様や箱置島採用のお客様に朗報です。



パチンコ台設置及び傾斜設定時のイメージ写真

お馴染みのクランプも進化

ずれ防止の三つ爪標準装備、分離も可能。ご要望に応じて、面出し対応のラチェット機能付クランプも用意致します。



パチンコ台のワンタッチ固定は、スリーストンのパテントです。

どんぴしゃ[®] パーフェクト

パチンコ台取付機

パチンコ台入替コストの低減にフォーカスしたシミュレーション

店舗 A 立地:郊外タイプ | パチンコ台数:320台 | 導入台:32台 | 台移動:64台 | 初期費用(税抜):1070.4万円 | 光熱費(月当たり):104.357万円

導入前		導入後	
800円	台取付代(配線作成等実費除く)	従業員により	対応
921,600円	1年間の費用	0円	
1,013,760円	諸経費(10%)		

人件費(立会い・配線等)		導入後	
5人	人数(1回当たり)	5人	
4.3時間	時間(1回当たり)	2.1時間	
1時間	所定外対象(1回当たり)	1時間	
3.3時間	深夜対象(1回当たり)	1.1時間	
2回	回数(月当たり)	2回	
1,500円	遅番時給	1,500円	
1,875円	法定時間外労働時給	1,875円	
2,250円	法定時間外労働時給+深夜手当	2,250円	
92,250円	人件費(月当たり)	44,250円	
1,107,000円	人件費(年当たり)	531,000円	
110,700円	法定福利厚生費(年当たり)	53,100円	
±0円	現光熱費からの差額(年当たり)	-2,055,037円	
A 2,231,460円	総合計費用	B -1,470,937円	

年間削減費用 3,702,397円

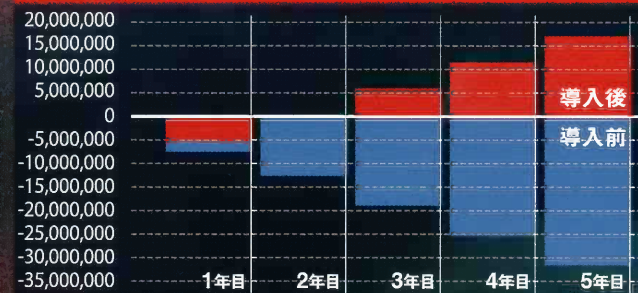
1日当たりの削減費用	(A-B)÷総台数÷営業日数	32.14円
1日当たりの必要導入費用	導入費用÷総台数÷営業日数	92.92円
1日当たりの必要経費	導入費用-削減費用	60.78円
1日当たりの必要経利	導入費用-削減費用/稼働	0.004円

※初期費用は、どんぴしゃパーフェクト(単価税抜、30,000円(諸経費込み))及びねぶせパーフェクト(単価税抜、¥30,000)とどんタッチ(単価税抜¥1,950、71箇所対応ワンコネクタ型配線)の価格で試算しております。法定福利厚生費は、人手費の10%で試算しております。空調設備/光熱費は、台当り月¥39,134(基本/従量込み)、13時間営業で試算しております。尚、損益を確約するものではありません。

パチンコ台入替コストの低減+セル盤傾斜営業(ロスコントロール)をした場合のシミュレーション

換金率	33玉
損益分岐の割数	13.20割
導入パチンコ台の台売	35,000円
ゲージが落ち着くまでの期間	2日
ゲージが落ち着くまでの割数	14.20割
平均台租利(通常営業)	4,730円
平均稼働(通常営業)	25,780玉
営業日数(通常営業)	360日
1日台/損失	5,303円
年間損失額	4,072,727円

損益の変化



※パチンコ台導入時、ダイショーホーV及びねぶせパーフェクトにて、同一ゲージを作成し、セル盤傾斜を元に、計数管理を実践した場合の試算データとなります。損益を確約するものではありません。

投資収益	イニシャルコスト	ロス管理分	ランニング削減分	ROI	資金回収期間
1年目	10,704,000	4,072,727	3,702,397	72.64%	
2年目	0	4,072,727	3,702,397	145.28%	16.52ヶ月
3年目	0	4,072,727	3,702,397	217.91%	

上記のシミュレーションはあくまでも一例となります。貴社店舗での試算につきましては、お問い合わせ下さい。

セル盤の傾斜を変化させたデータ比較画面

開始日時	終了日時	セーブ	ベース	入カ名	払出	釘数	釘高	釘角
2007/12/06 12:46:17	2007/12/07 11:40:45	B Y	3.1玉	001 地盤口入替機 S1	03玉	11.25	12.15	3珠

開始日時	終了日時	セーブ	ベース	入カ名	払出	釘数	釘高	釘角
2007/12/06 12:46:17	2007/12/07 11:40:45	B Y	3.1玉	001 地盤口入替機 S1	03玉	11.25	12.15	3珠

新・リニューアル・既存店、多数の実績があります。

■上部傾斜調整部分背面

■背面全体

どんぴしゃ[®] パーフェクト

パチンコ台取付機

2815848号
特許番号 2957961号
4491383号
その他多数の特許を出願中

品名 どんぴしゃパーフェクト
サイズ 幅416×高さ73×奥行き118
取付部品 パチンコ台脱着装置 1台
パチンコ台下枠固定用クランプ 2ヶ
金属板 2ヶ
プラスチックカバー(白) 2ヶ
付属品 六角レンチハンドル

利用者の声

関東地区
多店舗展開
ホール
マネジャー様

パチンコ台の取付が劇的に早くなりました。どんぴしゃパーフェクトの導入されていない店舗には、スタッフが異動したくないという声があります。また、ダイショーホーVやどんタッチも導入し、閉店後の作業が減りました。釘整備や接客・集客等、他のコア業務に時間を費やす体制が出来つつあります。スタッフを早く帰宅させることが出来、スタッフのモチベーションが上がりました。

Good!


ロー島にお勧めです。




手順 1 パチンコ台をそのまま島に載せる。(パチンコ台と木枠を分離しない!)



手順 2 付属のレンチで、パチンコ台を固定。(ワンタッチで、パチンコ台の仮止め完了!)



手順 3 パチンコ台を開け、三つ爪でパチンコ台下部を固定。(アルミ枠も大丈夫!)



手順 4 上部をワイヤーで固定。パチンコ台を閉める。(地震等によるお客様への倒れ込み防止策)



手順 5 ねぶせパーフェクト(盤面傾斜器)を盤面に設置し、付属のレンチで盤面傾斜設定。



約40秒 約240秒 約20秒 今までは約240秒かかっていた作業が「どんぴしゃパーフェクト」導入で1/3に!!

ワンコネクタ型配線「どんタッチ」を導入することで結線作業は約20秒に!!